




## Betjening af dørtelefon


### Besvar opkald

Når en gæst ringer på, besvares opkaldet med et tryk på taletasten,  hvorved samtalen kobles ind, slip og lyt - tryk og tal.

Samtalen kan afbrydes med afbrydertasten  hvis man ikke ønsker at lukke vedkommende ind, eller man kan åbne døren og samtidig afbryde samtalen med døråbnertasten 

### Opkaldsafbryder



Hvis dørkaldet ikke skal kunne høres:

- Tryk kortvarigt på volumentasten 
- Volumentasten lyser rødt
- Ved dørkald blinker volumentasten i 15 sekunder
- Når der trykkes på tasten igen, deaktiveres opkaldsafbryderen, som kontrol høres det indstillede tonekald

Betjeningsvejledning  
TwinBus vægapparat  
D7132/..




### Ændring af opkaldstone

Tryk og hold volumentasten  inde, samtidig trykkes kortvarigt på døråbnertasten,  for hvert tryk skiftes der til en ny opkaldstone. Når den ønskede opkaldstone høres, slipper man begge taster.

◀FREUND▶

### Ændring af opkaldstonens lydstyrke

Tryk på volumentasten  og hold den nede, til den ønskede lydstyrke høres. Slip tasten når den ønskede styrke høres.